




LEGENDA

 LIMITĂ PARCELA
AMPLASAMENT = 878,00 mp

 CONSTRUCȚII EXISTENTE

 CONSTRUCȚII PROPUSE
Sc = 57,8 mp; Sd = 57,8 mp

 ACCES PIETONAL
PROPUS

 SCURGERE APE PLUVIALE

 TROTUAR PROPUS

 PLATFORMA CAROSABILĂ
PROPUSĂ

 SPAȚII VERZI PE PARCELA
CONSTRUCȚIEI PROPUSE

 ACCES AUTO
PROPUS


	POT	CUT
EXISTENT	16,3 %	0,16
PROPUS	23,13 %	0,23

±000=247,5

H cornișă = 3,2 m

H max = 6,2 m

Nr. cadastral = 58318

VERIFICATOR / EXPERT	NUME	SEMNĂTURA	CERINȚA	REFERAT de verificare / RAPORT de expertiză tehnică titlu / nr. / data	
	RC - J 38 / 22 / 1999 ; RO 11396823 ; Rm. Vilcea			Beneficiar:	MIU Marian -str. Copăcelu, 172, Rîmnicu Vilcea, judetul Vilcea
					Proiect nr.: 231
SPECIFICAȚIE	NUME	SEMNĂTURA	Scara:	Titlu proiect:	Faza:
ȘEF PROIECT	arh. Horia Ciuruș		1 : 500	"EXTINDERE LOCUINȚĂ INDIVIDUALĂ - PARTER", -Rîmnicu Vilcea, str. Copăcelu, 172	DTAC
PROIECTANT	arh. Horia Ciuruș		Data:	Titlu planșe:	Planșa nr.:
DESENAT			2023	PLAN DE SITUAȚIE	A 02